


Titan User Tips


- **Do not lock** Hose ends together when storing (above) because it may affect long-term Seal performance. Instead, use provided End Caps to protect Seals.
- The Revolve Elbow Adapter is a one-piece unit and **must not** be pulled apart.
- **Always** use protective gloves when handling Sewer Hoses.

Part No. 17896 Rev. A 12.28.15



Conseils d'utilisation


- Ne pas imbriquer les extrémités des tuyaux ensemble lors de l'entreposage (ci-dessus) car cela risquerait d'altérer la performance du joint d'étanchéité. Utiliser plutôt les embouts fournis pour protéger les joints.
- L'adaptateur de coude rotatif est une pièce monobloc qui ne doit pas être désolidarisée.
- Toujours porter des gants de protection lors de la manipulation de tuyaux d'évacuation.



Titan User Tips

- **Do not lock** Hose ends together when storing (above) because it may affect long-term Seal performance. Instead, use provided End Caps to protect Seals.
- The Revolve Elbow Adapter is a one-piece unit and **must not** be pulled apart.
- **Always** use protective gloves when handling Sewer Hoses.

Part No. 17896 Rev. A 12.28.15



Conseils d'utilisation

- Ne pas imbriquer les extrémités des tuyaux ensemble lors de l'entreposage (ci-dessus) car cela risquerait d'altérer la performance du joint d'étanchéité. Utiliser plutôt les embouts fournis pour protéger les joints.
- L'adaptateur de coude rotatif est une pièce monobloc qui ne doit pas être désolidarisée.
- Toujours porter des gants de protection lors de la manipulation de tuyaux d'évacuation.